

# Zone d'Activité de Labaurie - Palette de couleur indicative

Pour les toitures bac acier ou terrasse



RAL: 7031



RAL: 7040

Pour les menuiseries et éléments architecturaux



RAL: 5010



RAL: 6019



RAL: 7031



RAL: 7040



Blanc

Pour les bardages



RAL: 5014



RAL: 6011



RAL: 7006



RAL: 7031



RAL: 7040

Pour les enduits



RAL: 5023



RAL: 7042



RAL: 7032



RAL: 9010

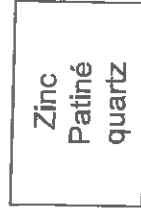
Pour les toitures tuile



Tons mêlés



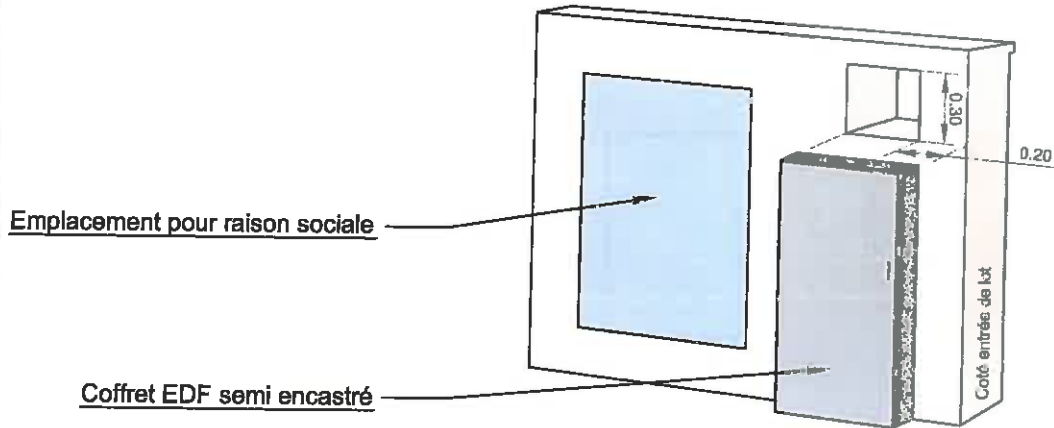
RAL: 8002



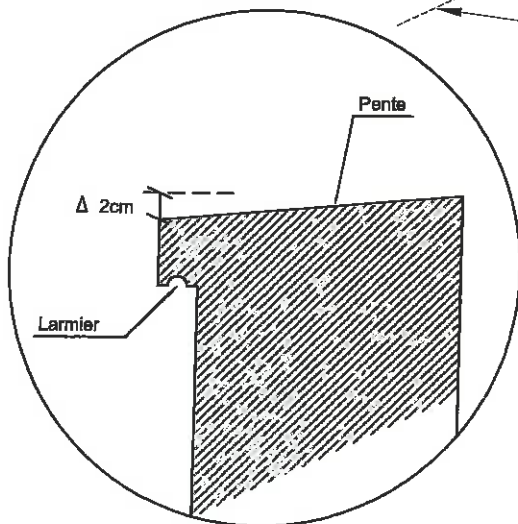
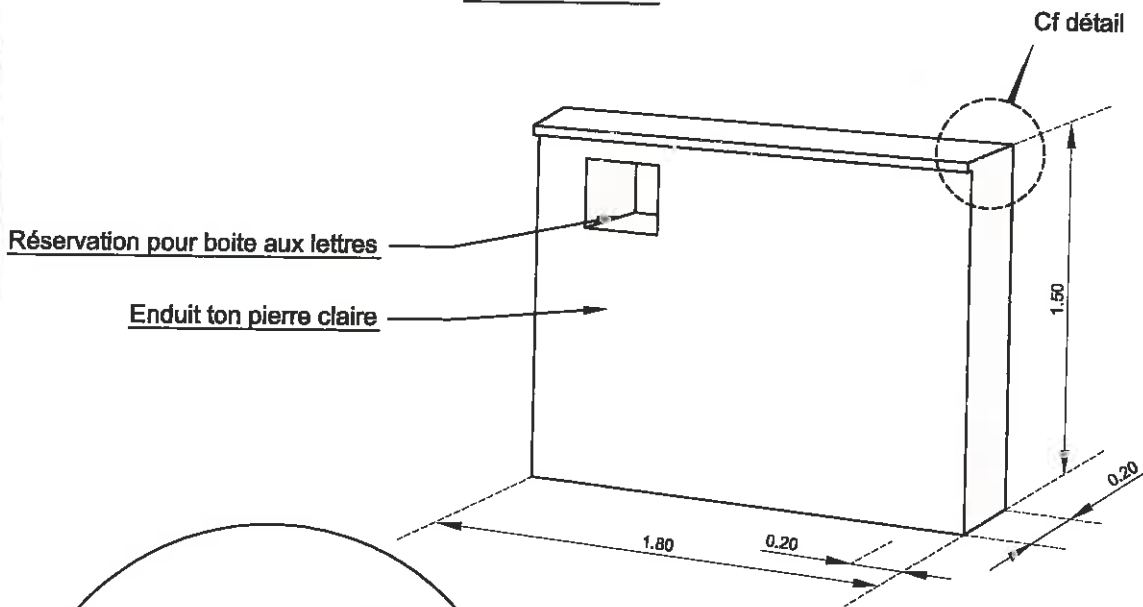
Zinc  
Patiné  
quartz

# Schéma de principe du muret technique

## Face avant



## Face arrière



**OPOIBI**  
C'est mieux, c'est sûr.  
06 04 1807

**HYDRAULIQUE**  
CENTRE ATLANTIQUE  
Ing. Jean Guillet

Echelle : sans